

平成29年3月期 第1四半期決算説明資料

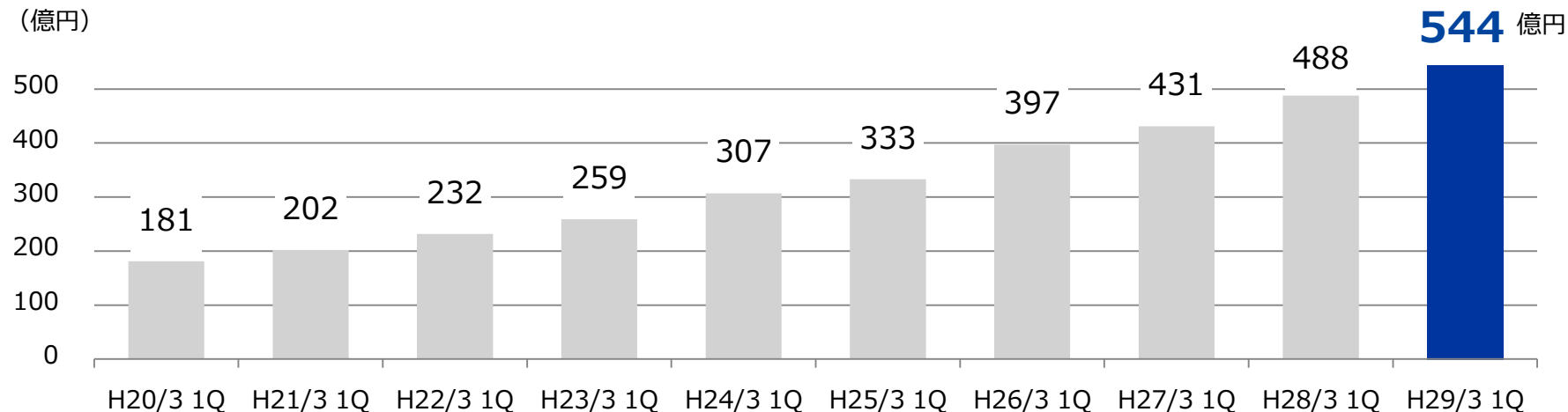
平成28年7月29日

 日本調剤株式会社

(東証一部/証券コード 3341)

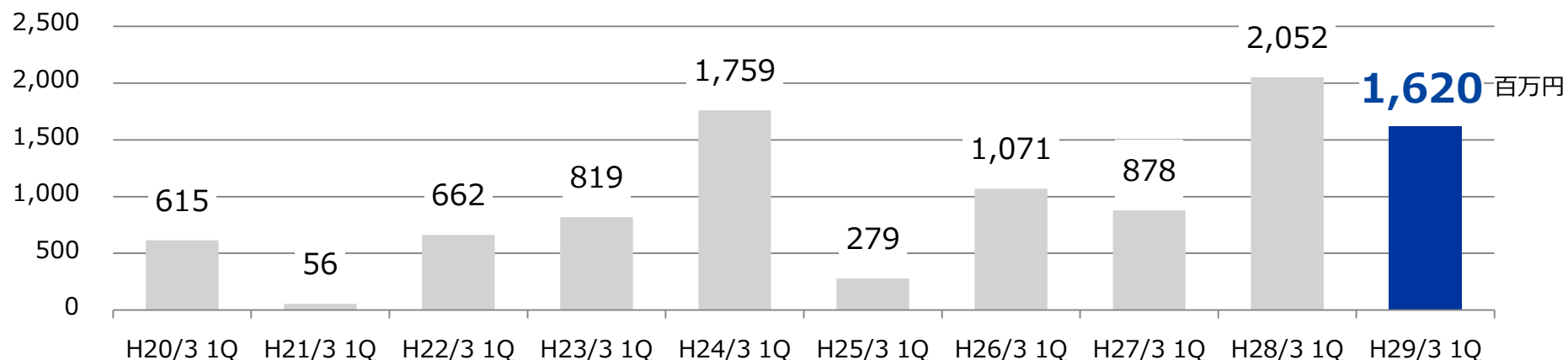
◆第1四半期 連結売上高推移

(億円)



◆第1四半期 連結営業利益推移

(百万円)



(単位：百万円)

	H26/4-H26/6	H27/4-H27/6	H28/4-H28/6	対前年同期 増減額	同 増減率
売上高	43,133	48,895	54,476	5,580	11.4%
売上原価	36,005	40,136	45,248	5,112	12.7%
売上総利益	7,127	8,759	9,228	468	5.4%
販管費	6,248	6,706	7,607	901	13.4%
消費税等	2,424	2,654	3,057	403	15.2%
研究開発費	401	431	507	76	17.8%
営業利益	878	2,052	1,620	△432	△21.1%
対売上比 (%)	2.0%	4.2%	3.0%	—	—
経常利益	756	1,896	1,545	△350	△18.5%
親会社株主に帰属する 四半期純利益	293	1,221	981	△240	△19.7%

※当社会計処理では控除対象外消費税等については販管費に計上しております

連結貸借対照表

(単位：百万円)

	H28/3末	H28/6末	増減額
流動資産	84,838	88,551	3,712
固定資産	72,770	74,967	2,196
有形固定資産	51,997	54,402	2,404
無形固定資産	10,122	10,033	△89
投資その他	10,650	10,531	△118
資産合計	157,609	163,518	5,909
流動負債	68,985	74,663	5,678
固定負債	56,151	55,810	△340
負債合計	125,136	130,474	5,337
純資産合計	32,473	33,044	571
自己資本	32,473	33,044	571
自己資本比率	20.6%	20.2%	—

主な増減要因

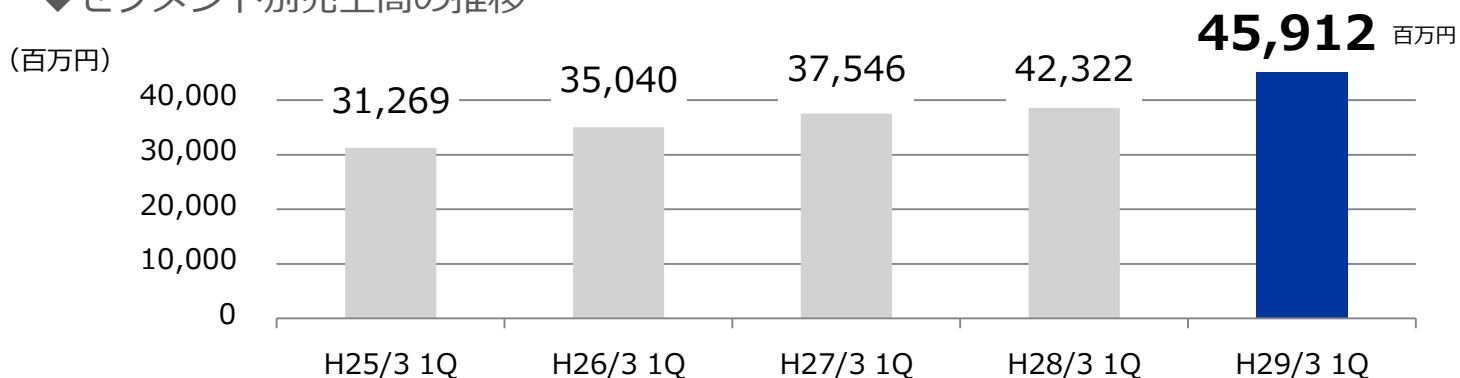
【流動資産】	
・商品及び製品	4,414
【固定資産】	
・建物及び構築物	481
・土地	749
・建設仮勘定	110
【流動負債】	
・買掛金	2,338
・短期借入金	3,200
【純資産】	
・利益剰余金	580

(単位：百万円)

	H26/4-H26/6	H27/4-H27/6	H28/4-H28/6	増減額	増減率
売上高	37,546	42,322	45,912	3,590	8.5%
営業利益	1,190	2,015	1,475	△539	△26.8%
対売上比 (%)	3.2%	4.8%	3.2%	—	—

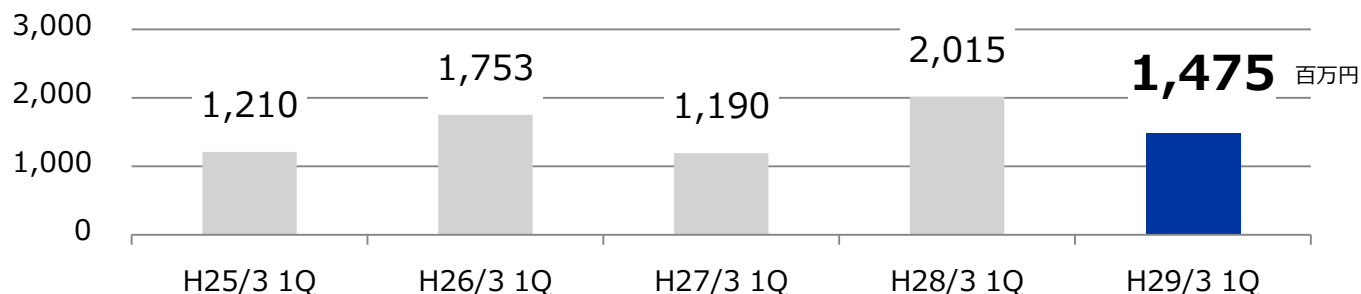
◆セグメント別売上高の推移

※セグメント間取引消去前



◆セグメント別営業利益の推移

(百万円)

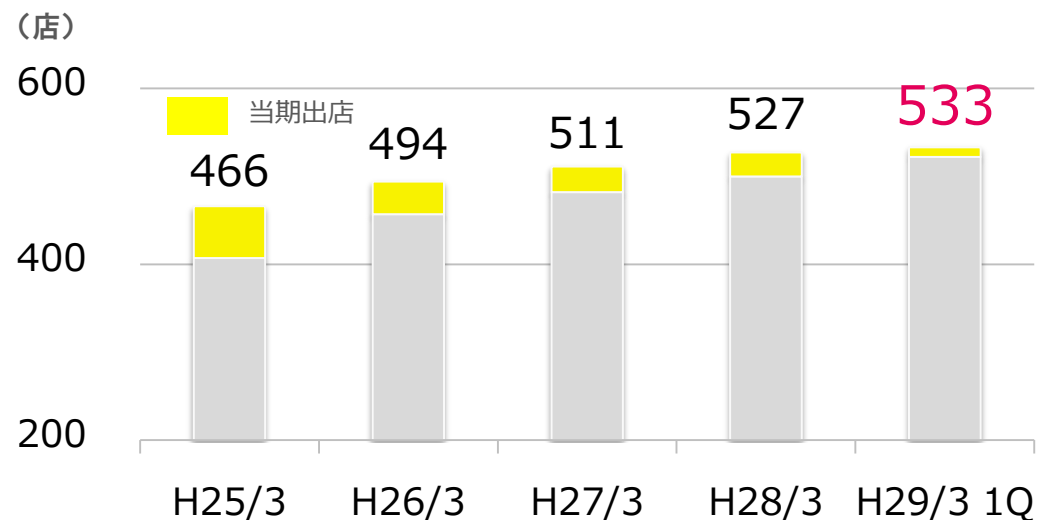


◆第1四半期出店・閉店数

出店数	11
閉店数	5
総店舗数（6月末）	533

※物販専門の1店舗を含む

◆各期末店舗数の推移



◆当四半期出店の店舗より



渋川薬局
(群馬県渋川市)



しもつが薬局
(栃木県栃木市)



矢巾薬局
(岩手県矢巾町)

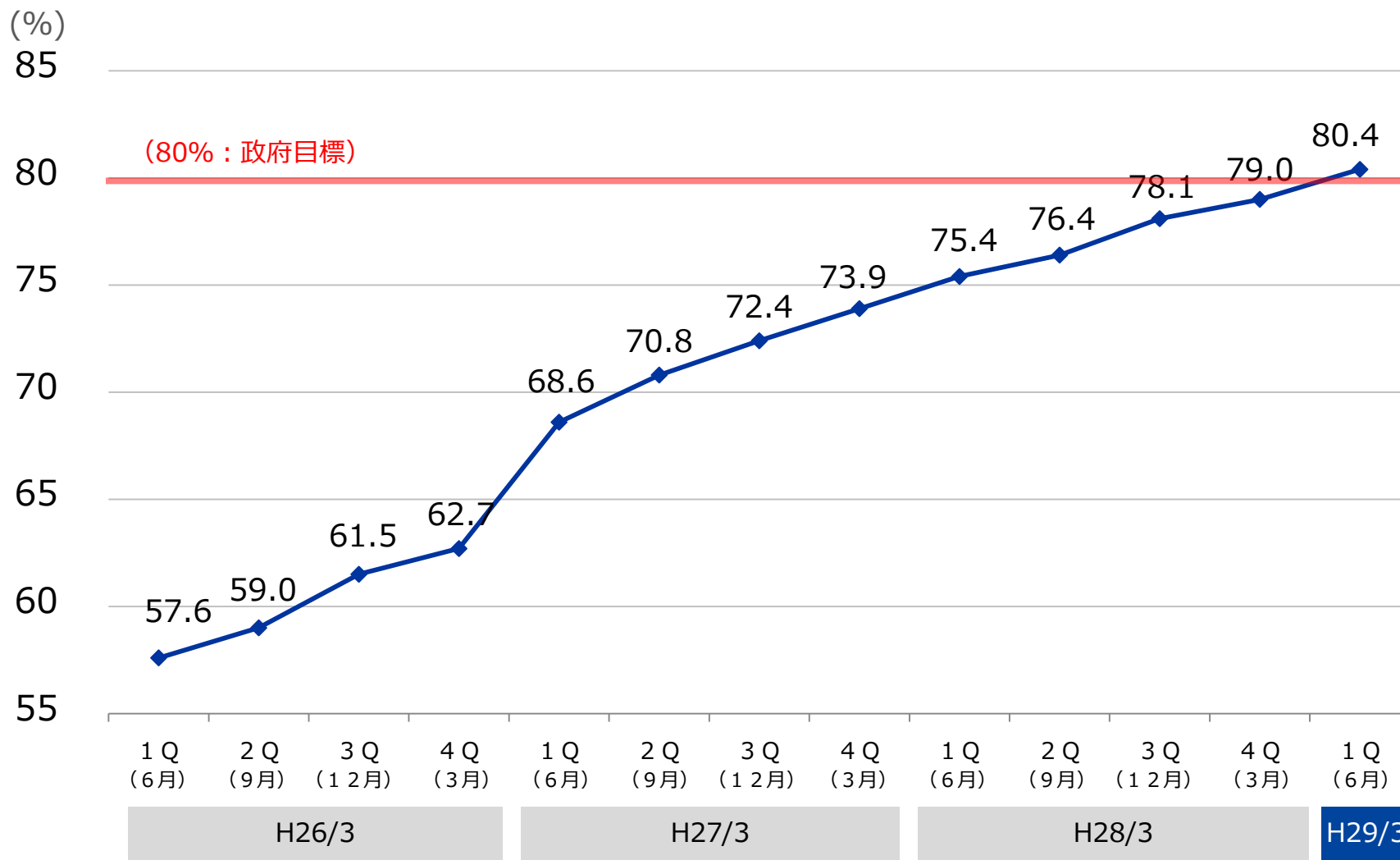
◆日本調剤グループ出店期別 店舗調剤売上の推移

(単位：百万円)

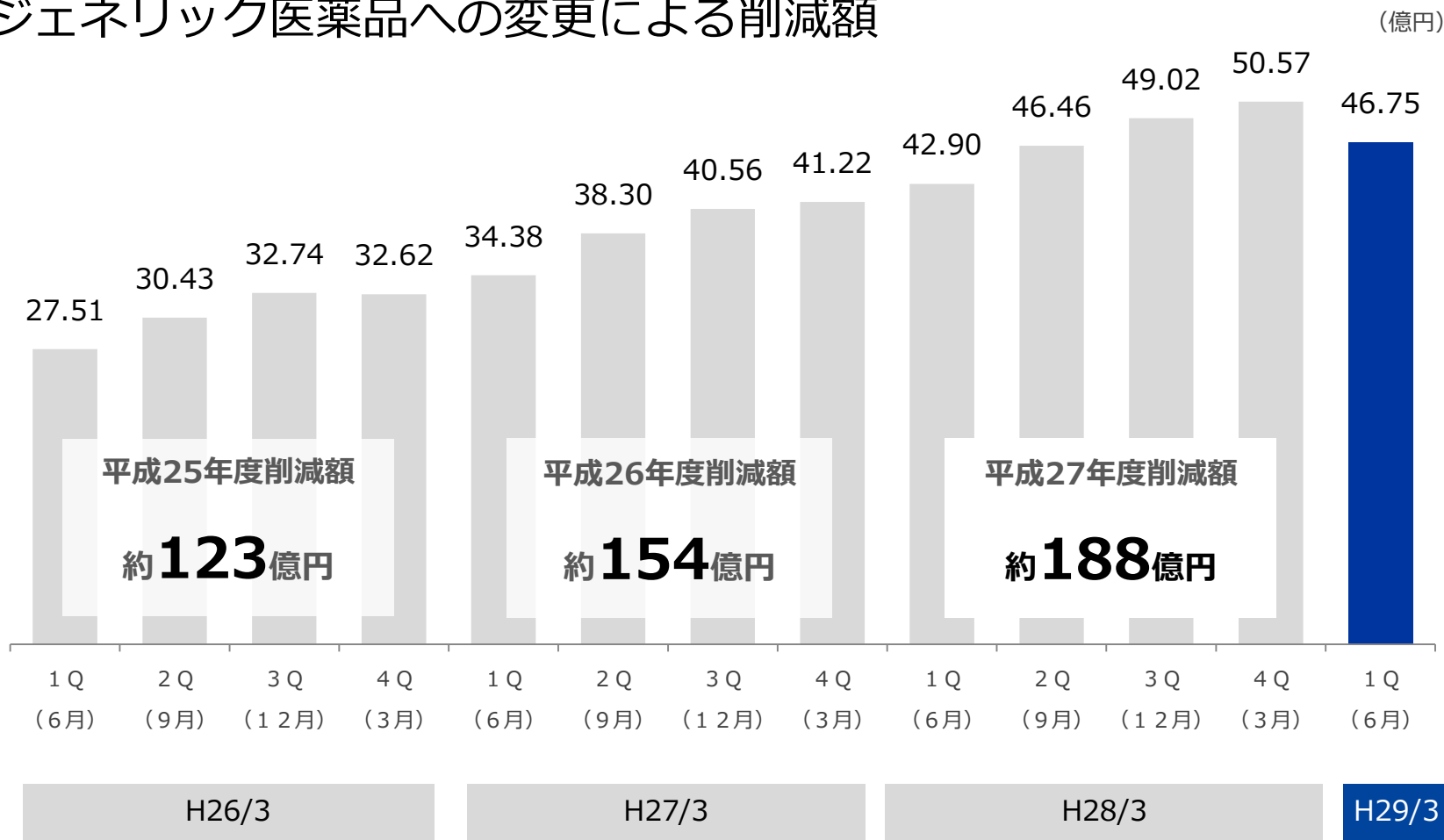
	H28/6末 店舗数	H27/4-H27/6	H28/4-H28/6	増減額	増減率
既 存 店 (~H27/3)	495	41,330	43,414	2,083	5.0%
前 期 出 店 (H27/4~H28/3)	26	93	1,596	1,502	1,598.8%
今 期 出 店 (H28/4~H28/6)	11	—	325	325	—
そ の 他	—	327	51	△275	△84.2%
計	532	41,751	45,388	3,636	8.7%

- ・ 調剤売上のみ（OTC等含まず）、発生ベース（返戻再請求を反映せず）。
- ・ 期中閉局店舗分はその他に集計しております。
- ・ 店舗数には物販専業の1店舗を含んでおりません。

ジェネリック医薬品使用率（数量ベース） 全社平均

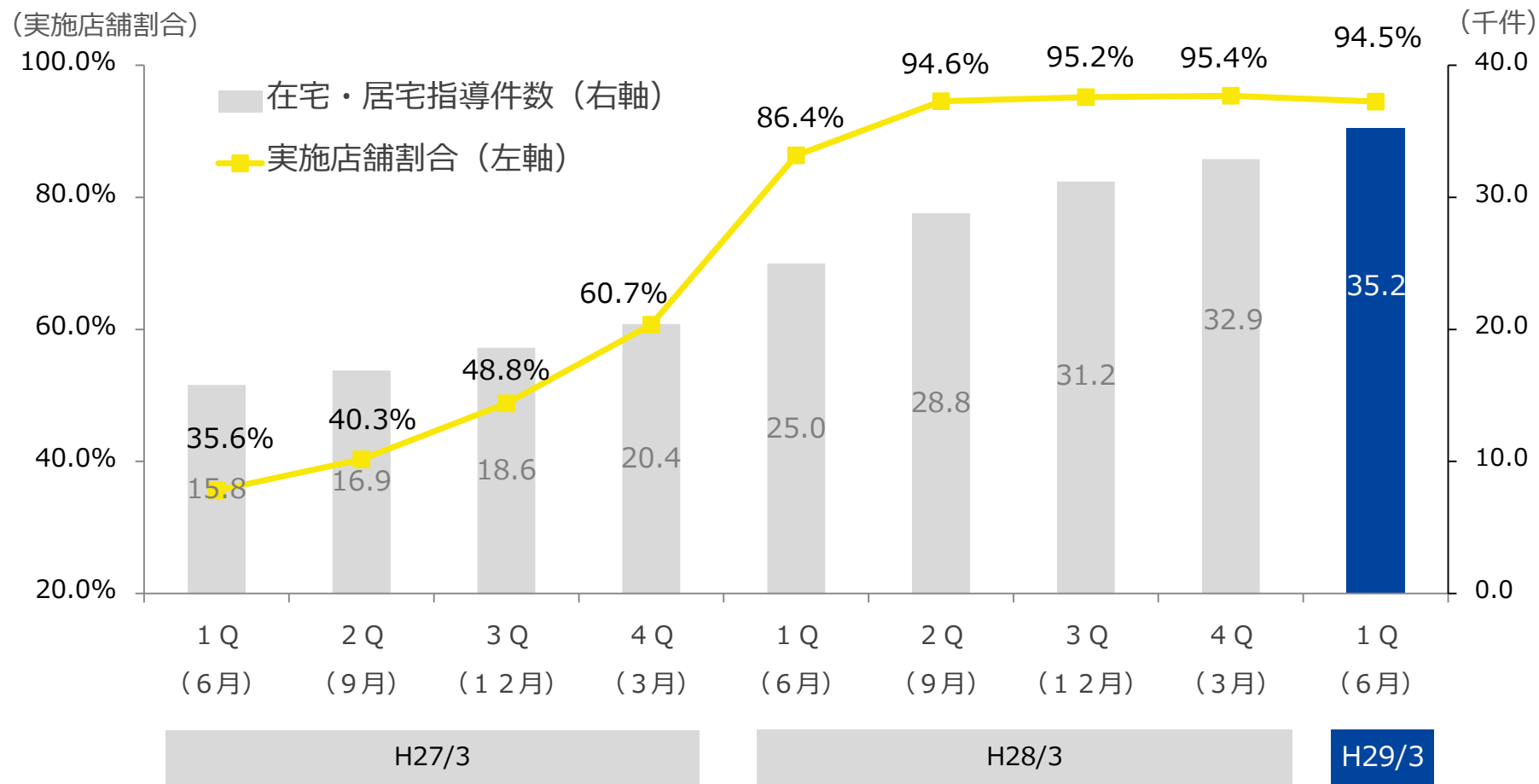


◆ ジェネリック医薬品への変更による削減額

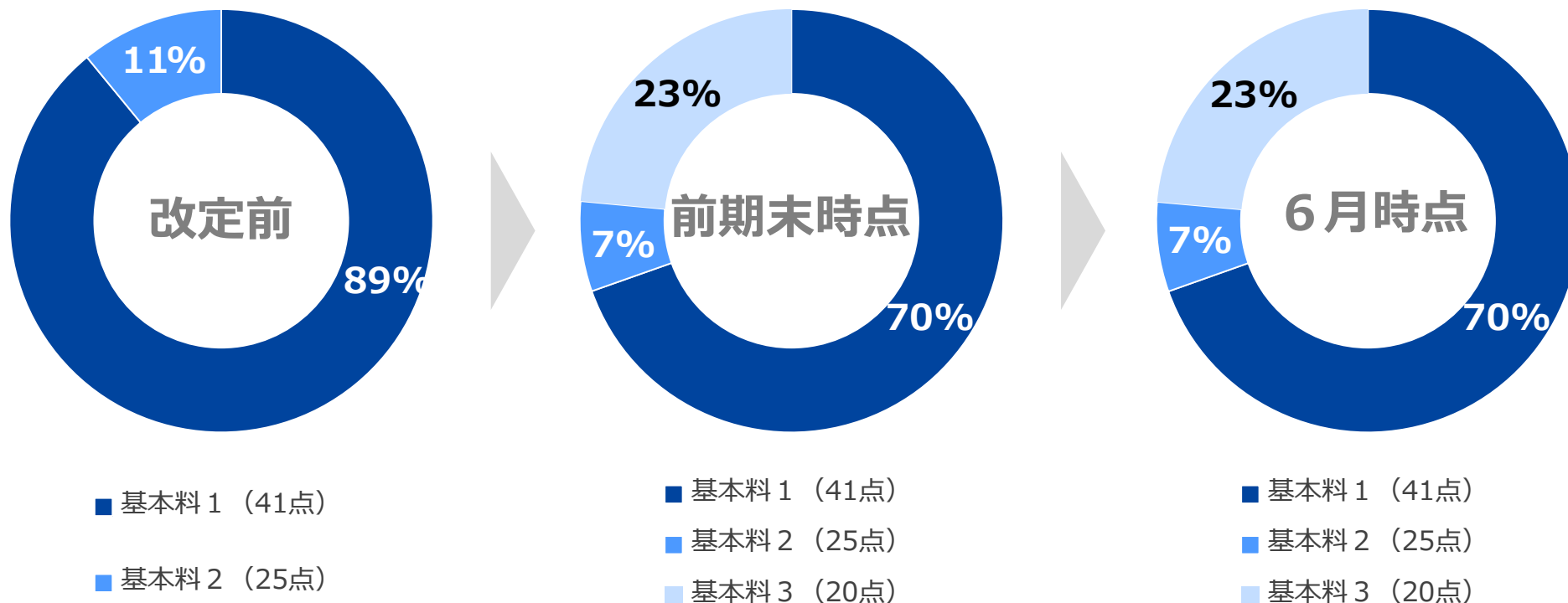


◆在宅指導算定件数と実施店舗割合

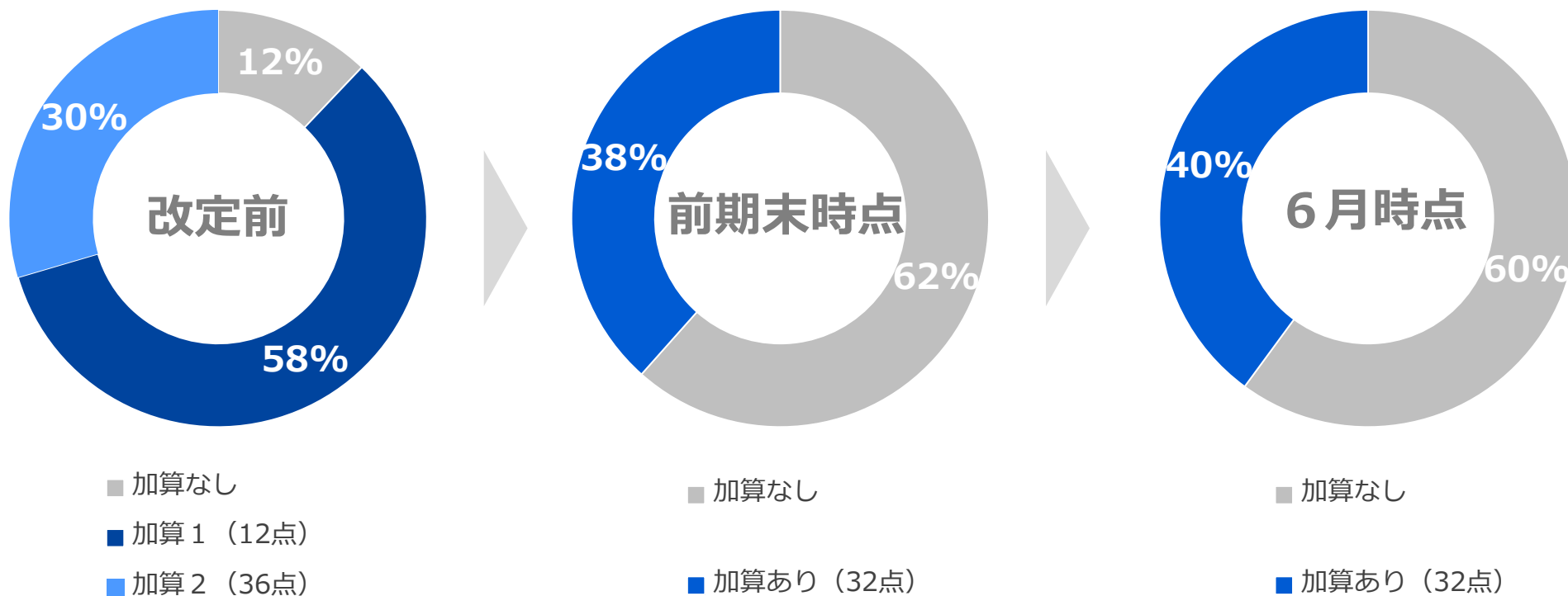
※在宅実施店舗割合は期末時点での実績（直近12ヶ月に実績のある店舗）



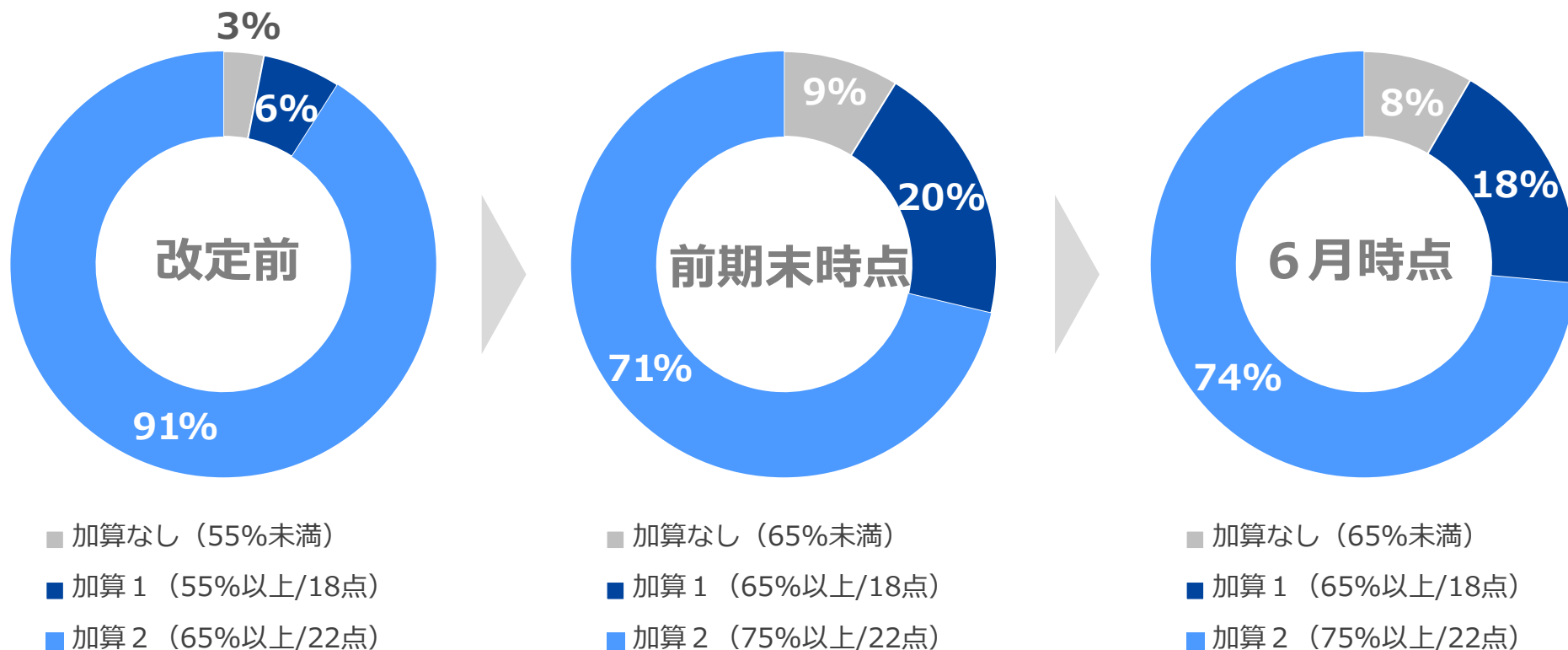
◆ 調剤基本料（算定店舗割合）



◆ 基準調剤加算（算定店舗割合）



◆ 後発医薬品調剤体制加算（算定店舗割合）

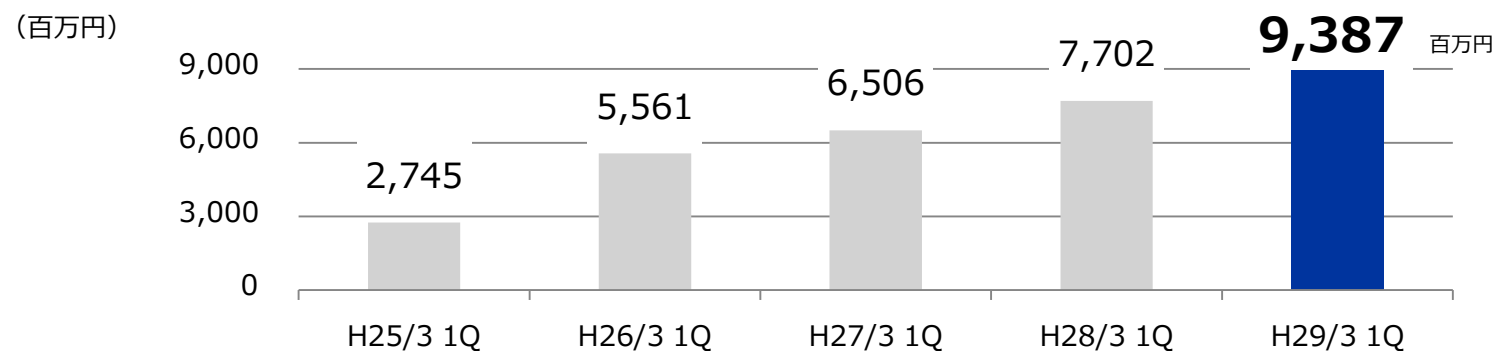


(単位：百万円)

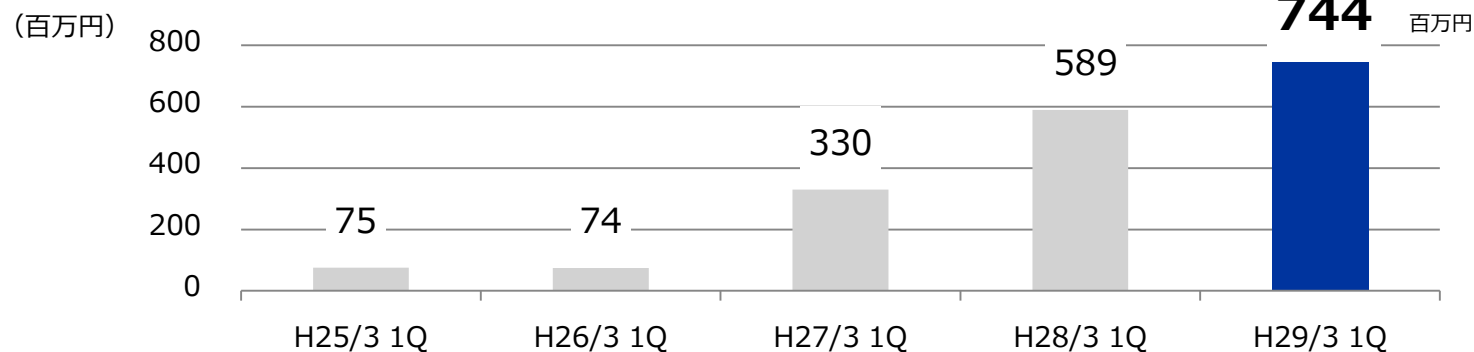
	H26/4-H26/6	H27/4-H27/6	H28/4-H28/6	増減額	増減率
売上高	6,506	7,702	9,387	1,684	21.9%
営業利益	330	589	744	154	26.2%
対売上比 (%)	5.1%	7.7%	7.9%	—	—

※セグメント間取引消去前

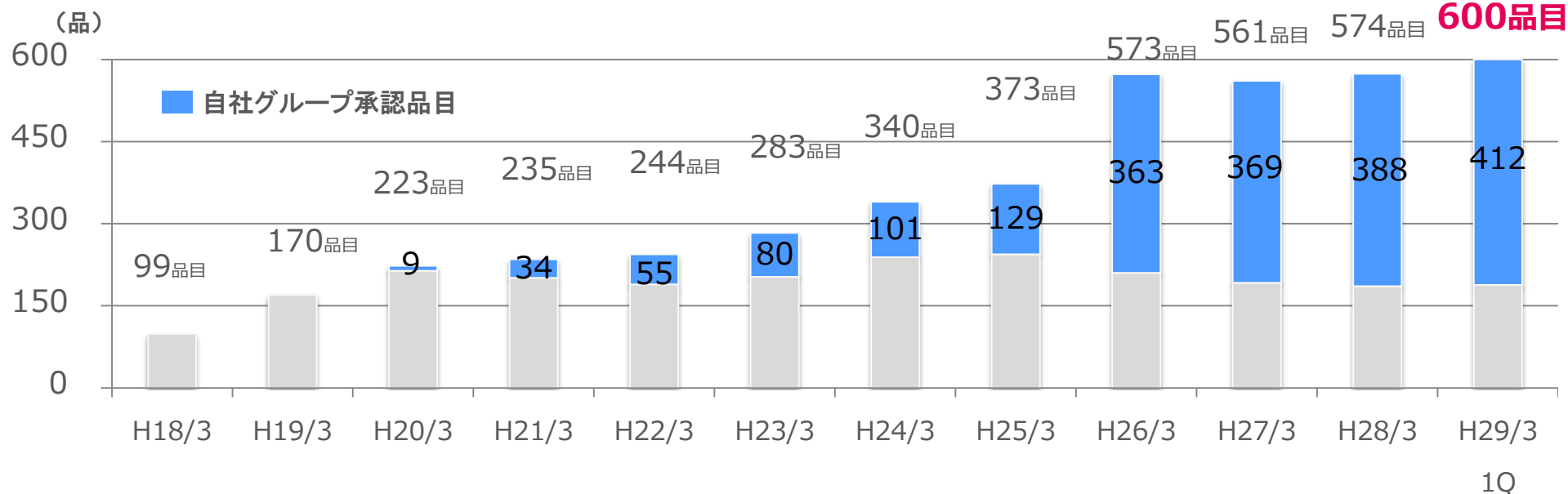
◆セグメント別売上高の推移



◆セグメント別営業利益の推移



◆販売品目数の推移



◆平成28年6月 薬価基準収載品 (11成分24品目)

名称	名称	名称	名称
エンタカボン錠 100mg「JG」	オランザピンOD錠 10mg「JG」	ロピニロール錠 2mg「JG」	セルトラリン錠 100mg「JG」
オランザピン錠 2.5mg「JG」	ポリコナゾール錠 50mg「JG」	カルボシステイン錠 250mg「JG」	チモロールXE点眼液 0.25%「JG」
オランザピン錠 5mg「JG」	ポリコナゾール錠 100mg「JG」	カルボシステイン錠 500mg「JG」	チモロールXE点眼液 0.5%「JG」
オランザピン錠 10mg「JG」	ポリコナゾール錠 200mg「JG」	カルベジロール錠 1.25mg「JG」	ヒアルロン酸Na点眼液 0.1%「JG」
オランザピンOD錠 2.5mg「JG」	ロピニロール錠 0.25mg「JG」	カルベジロール錠 2.5mg「JG」	ヒアルロン酸Na点眼液 0.3%「JG」
オランザピンOD錠 5mg「JG」	ロピニロール錠 1mg「JG」	シルニジピン錠 20mg「JG」	レボカバステイン点眼液 0.025%「JG」



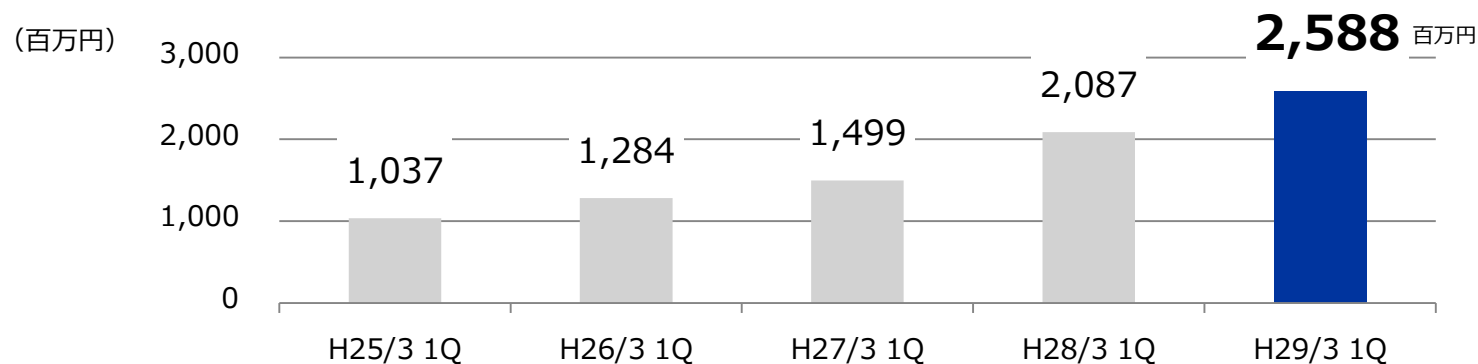
錠剤のボトル入りバラ包装品について、調剤棚の引出しに収納した際に、上から製品名の確認ができるよう工夫しています。

(単位：百万円)

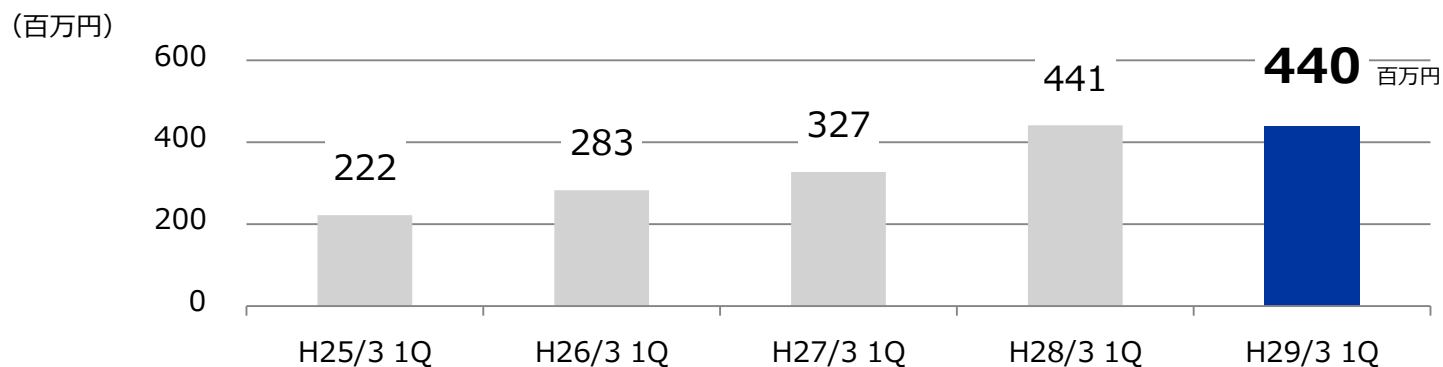
	H26/4-H26/6	H27/4-H27/6	H28/4-H28/6	増減額	増減率
売上高	1,499	2,087	2,588	501	24.0%
営業利益	327	441	440	△1	△0.4%
対売上比 (%)	21.8%	21.2%	17.0%	—	—

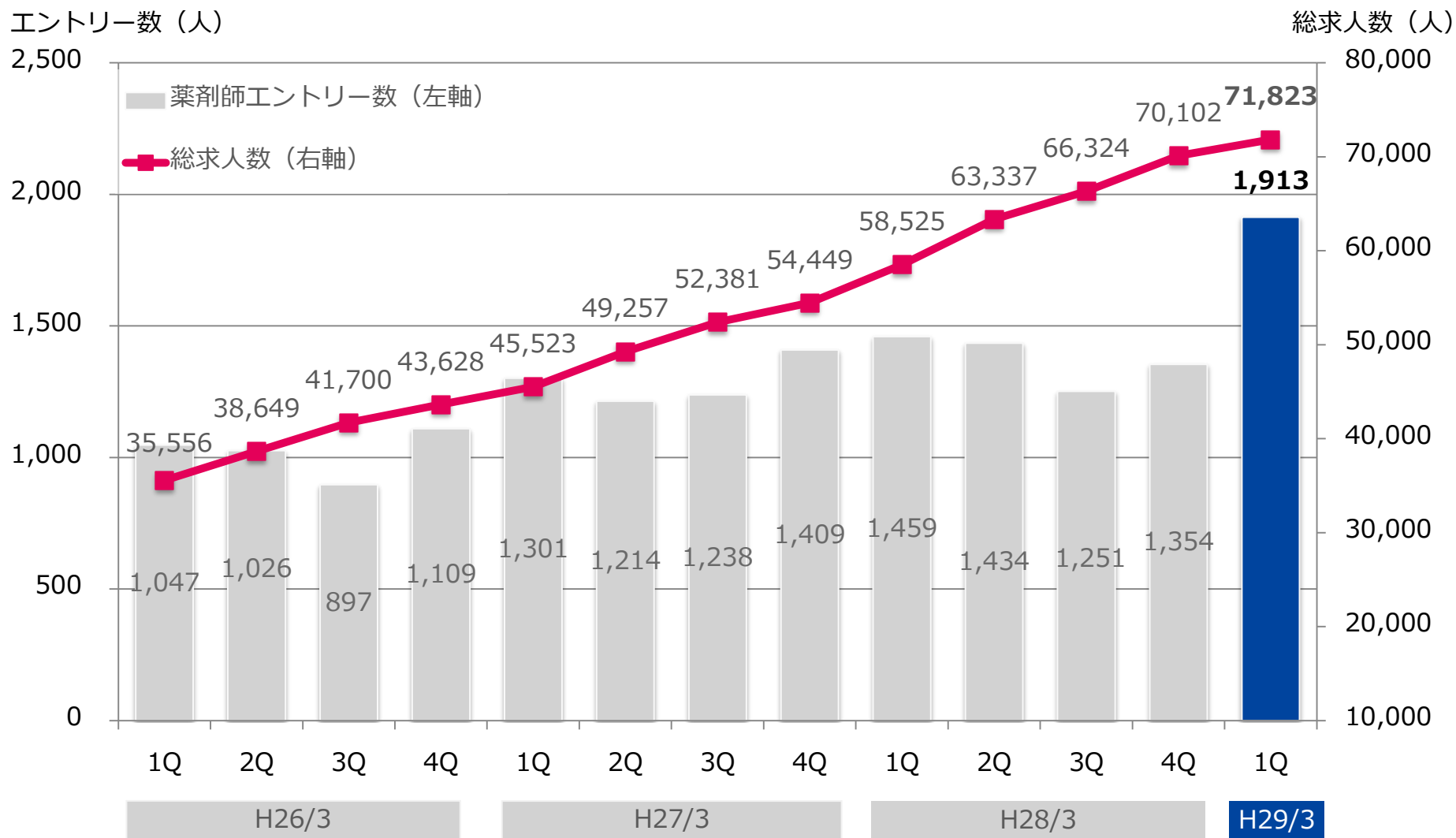
※セグメント間取引消去前

◆セグメント別売上高の推移



◆セグメント別営業利益の推移





注意事項

本資料は、本年7月29日に発表しました「平成29年3月期 第1四半期決算短信」の決算補足説明資料として、同期間の業績動向を補足説明することを目的として作成したものです。本資料に掲載されている日本調剤株式会社及び同社子会社の業績目標、計画、事業展開等に関しましては、本資料の発表日現在において入手可能な情報に基づき作成されたものであり、事業等のリスクや不確実な要因によっては、大きく変化する可能性があります。またその達成を当社として約束する趣旨のものではありません。実際の業績は様々な要因によって予想数値と異なる場合がありますことをご承知おきください。また、本資料は投資勧誘のため作成されたものではありません。投資を行う際には、十分に投資家ご自身の判断で行うようお願い申し上げます。

【IRお問い合わせ先】

 日本調剤株式会社

〒100-6737

東京都千代田区丸の内一丁目9番1号

グラントウキョウノースタワー37F

Tel : 03-6810-0800 (代表)
E-Mail : ir-info@nicho.co.jp
IR専用ページ : <http://www.nicho.co.jp/ir>
担当 : 経営企画部 IR担当まで